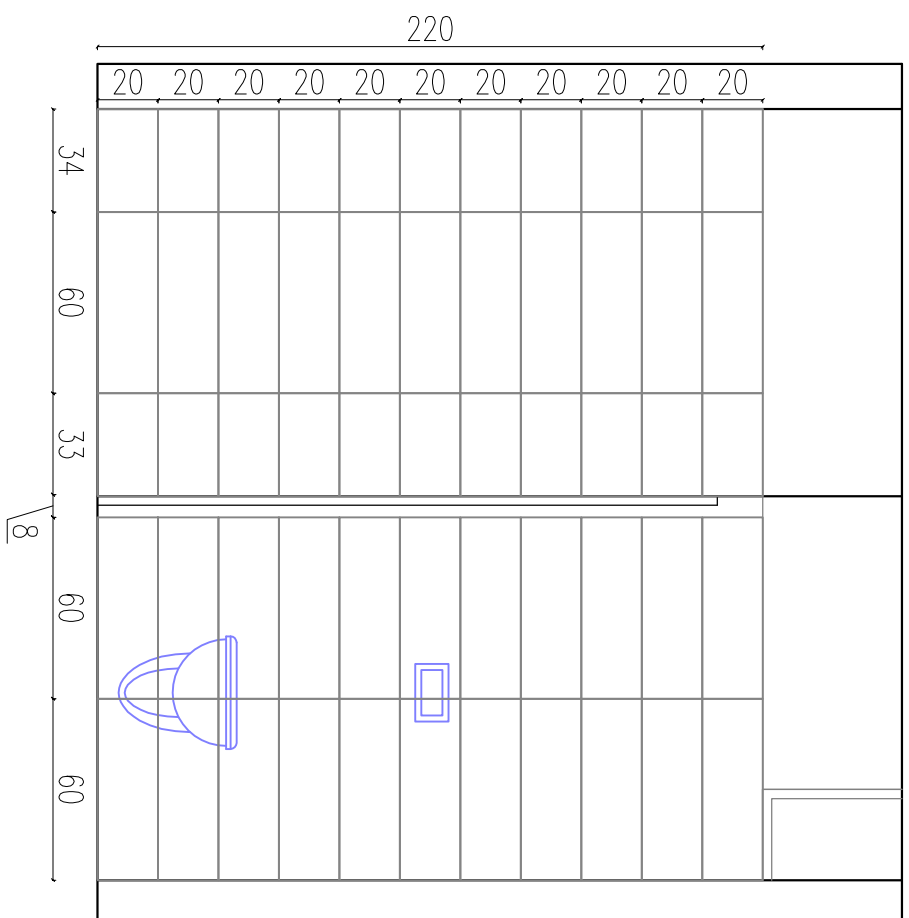
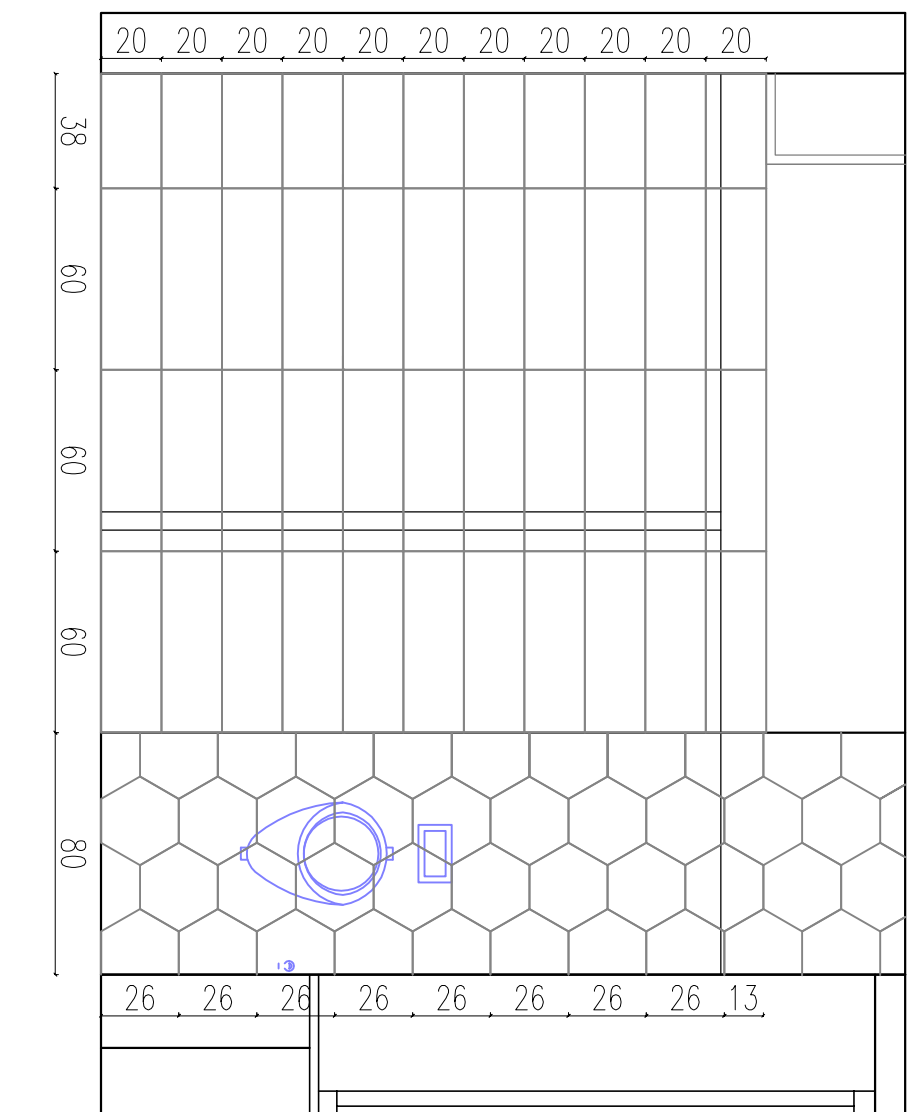


ROZWINIĘCIA ŚCIAN

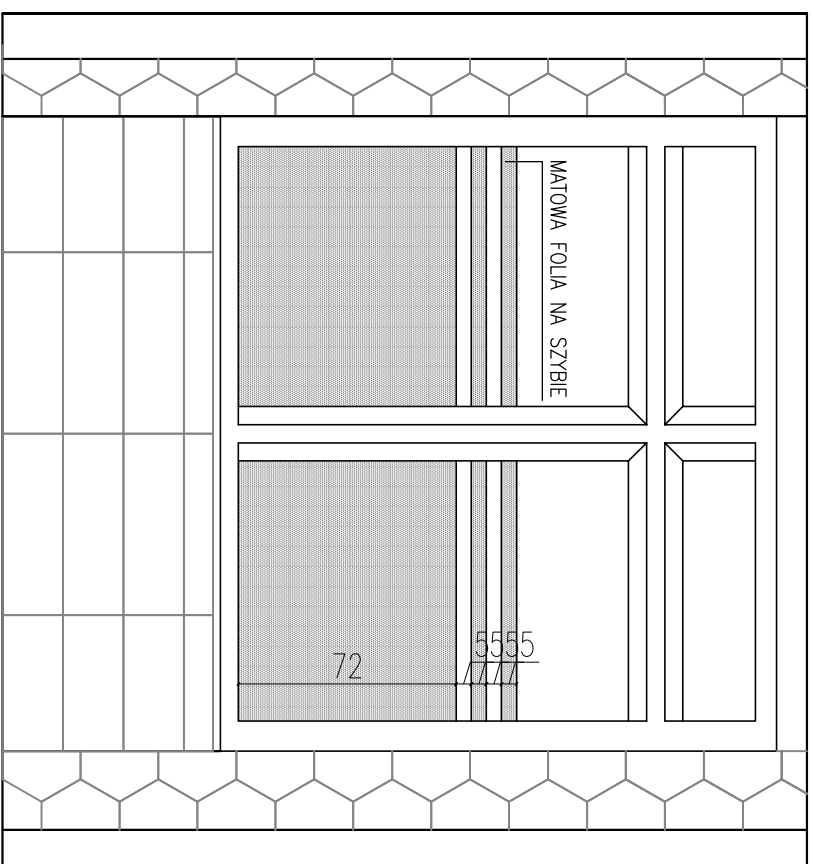
WIDOK 1-1



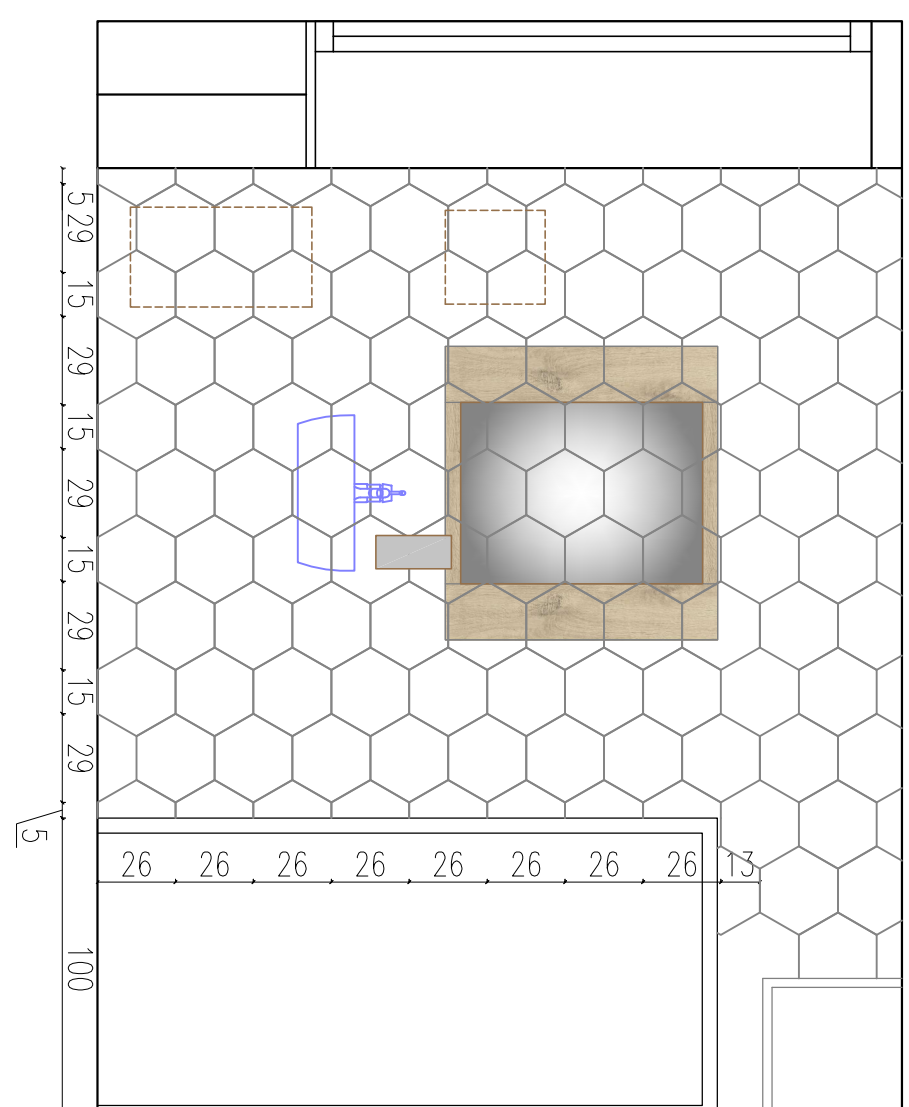
WIDOK 4-4



WIDOK 3-3



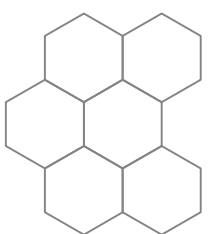
WIDOK 2-2



RZUT POMIESZCZENIA

LEGENDA:

SOCIETY



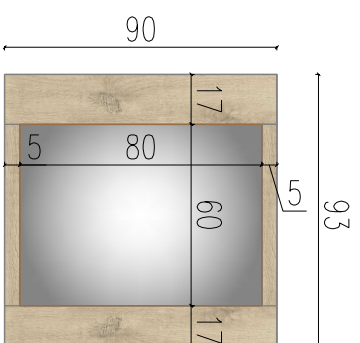
– PŁYTKI GRESOWE HEKSOGENALNE – np. "Kafiando
biały mat; wym. 25,8x29 cm matowe
powierzchnia: 9,30 m²

- PŁYTKI CERAMICZNE NP. "CERAMIKA PARADYŻ"
NU 01 białej, wym. 19,7x59,7 cm, polepowana
powierzchnia: 13,3 m²

PODŁOGA:




PLYTKI GRESOWE
Np. gres – CERRAD płytki 90x17,5 cm
rektyfikowane – imitacja drewna
kolor CATALEA DESERT
powierzchnia: 7,7 m²



UWAGI:

- * Lusto w ramie (dqb sonoma) 90x93cm
- * Obliczenia wykonane bez zapasu na straty
- * Kolor fug dopasować do płytek
- * Szerokość fug 1,0 mm

 <p>pracownia architektura wnętrz</p>		<p>TOMASZ MACH</p> <p>ul. Solec 38 lok. 15 00-394 Warszawa</p> <p>tel. 22 652-26-50, 602-357-111</p> <p>www.projektowaniebiurowo.pl</p>	
INWESTOR	<p>SAMODZIELNY ZESPÓŁ PUBLICZNYCH ZAKŁADÓW LECZNICTWA OTWARTEGO WARSZAWA PRAGA-PÓŁNOC</p> <p>ul. Jagiellońska 34, 03-719 Warszawa</p>		
TEMAT	<p>PRZEBUDOWA I ROZBUDOWA CZĘŚCI POMIESZCZEŃ PRZYCHODNI RODZINNEJ DLA POTRZEB ODDZIAŁU DZIENNEGO AKTYWIZACJI SENIORÓW - ODDZIAŁU DZIENNEGO PSYCHOGERIATRYCZNEGO</p>		
ADRES	<p>UL. OTWOCKA 1, WARSZAWA PRAGA-PÓŁNOC</p>		
STADIUM	<p>PROJEKT BUDOWLANY I WYKONAWCZY</p>		
BRANŻA	<p>ARCHITEKTURA</p>		
ZAKRES	<p>PROJEKT POM. 1.09</p>		
PROJEKTANT	mgr inż. arch. Tomasz Mach	NR UPRAWN.	PDOPIS:
	ul. Solec 38 lok. 15, 00-394 Warszawa	SI 84/85	
	mgr inż. arch. Alicja Węgrzyn	DATA:	SKALA:
	mgr inż. arch. Kazimierz Olszaniecki	25.05.2017	1..25
	mgr inż. arch. Kazimierz Olszaniecki	NR. NR. S.	
	ul. Solec 38 lok. 15, 00-394 Warszawa		